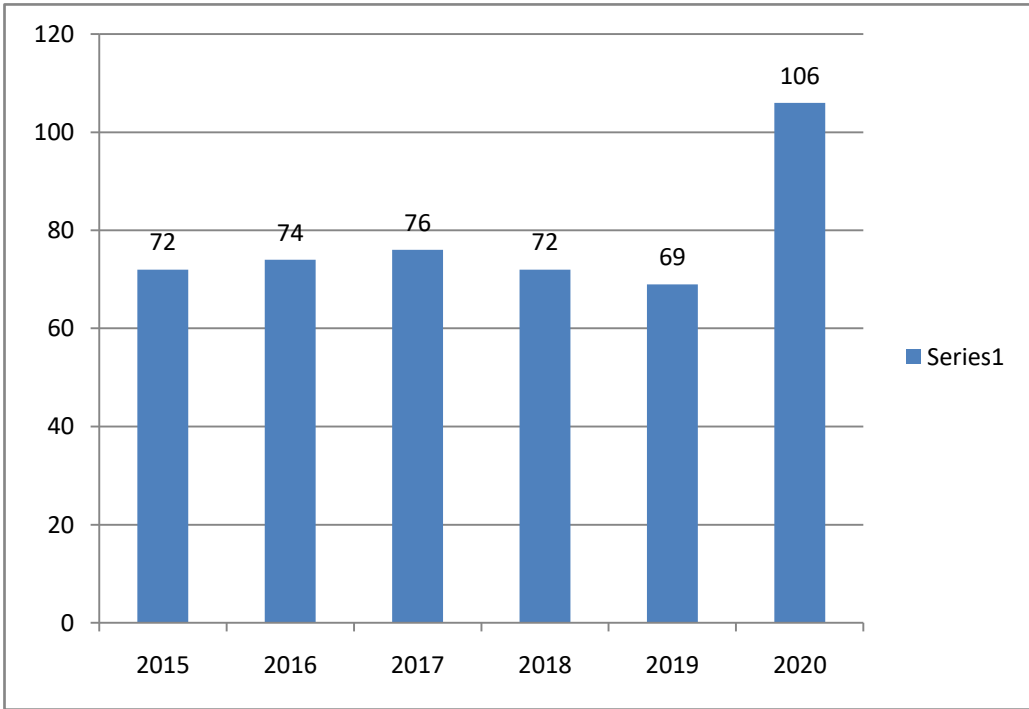
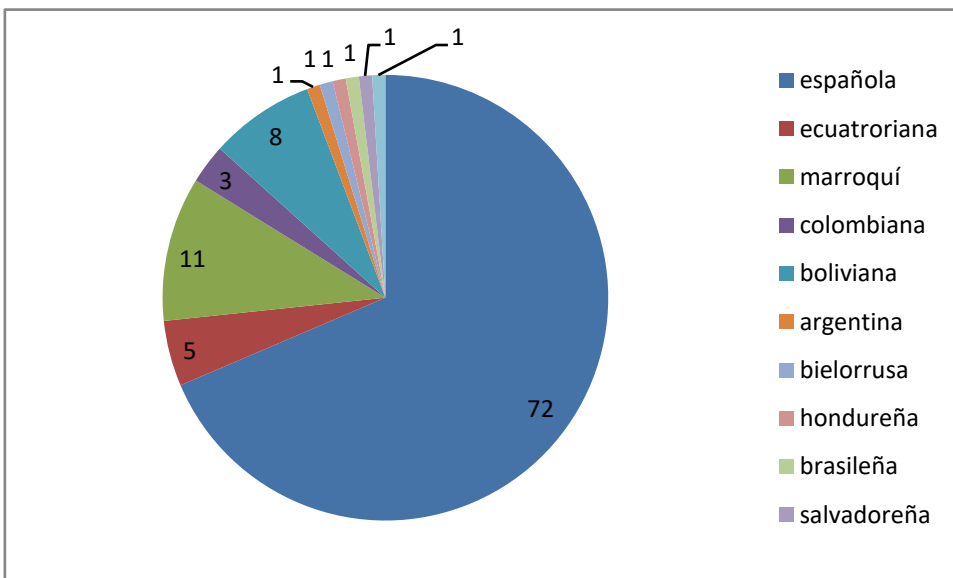
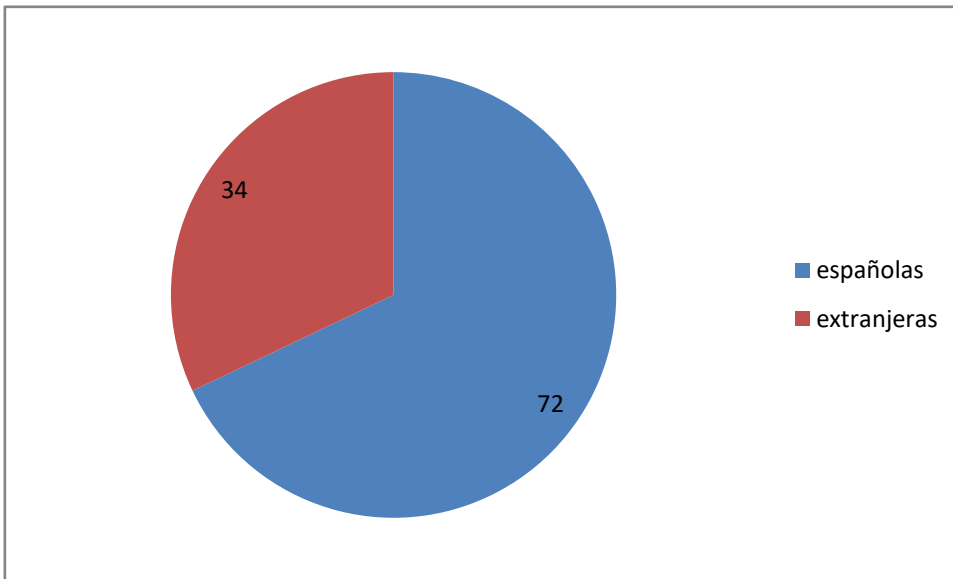


ANÁLISIS DE DATOS CAVI 2020

1. Datos generales															
Nº total de expedientes desde la apertura del servicio (incluyendo altas y bajas)	995														
Nº total de mujeres atendidas durante 2020	219														
Nº total de casos nuevos 2020	106														
 <table border="1"> <caption>Data for New Cases (2015-2020)</caption> <thead> <tr> <th>Año</th> <th>Nº de casos nuevos</th> </tr> </thead> <tbody> <tr> <td>2015</td> <td>72</td> </tr> <tr> <td>2016</td> <td>74</td> </tr> <tr> <td>2017</td> <td>76</td> </tr> <tr> <td>2018</td> <td>72</td> </tr> <tr> <td>2019</td> <td>69</td> </tr> <tr> <td>2020</td> <td>106</td> </tr> </tbody> </table>		Año	Nº de casos nuevos	2015	72	2016	74	2017	76	2018	72	2019	69	2020	106
Año	Nº de casos nuevos														
2015	72														
2016	74														
2017	76														
2018	72														
2019	69														
2020	106														
Nº de mujeres usuarias con Orden de Alejamiento en vigor a 29/03/2021	64														
Nº total de casos activos 2020	219														
Nº de derivaciones que no cumplen el perfil CAVI	60														

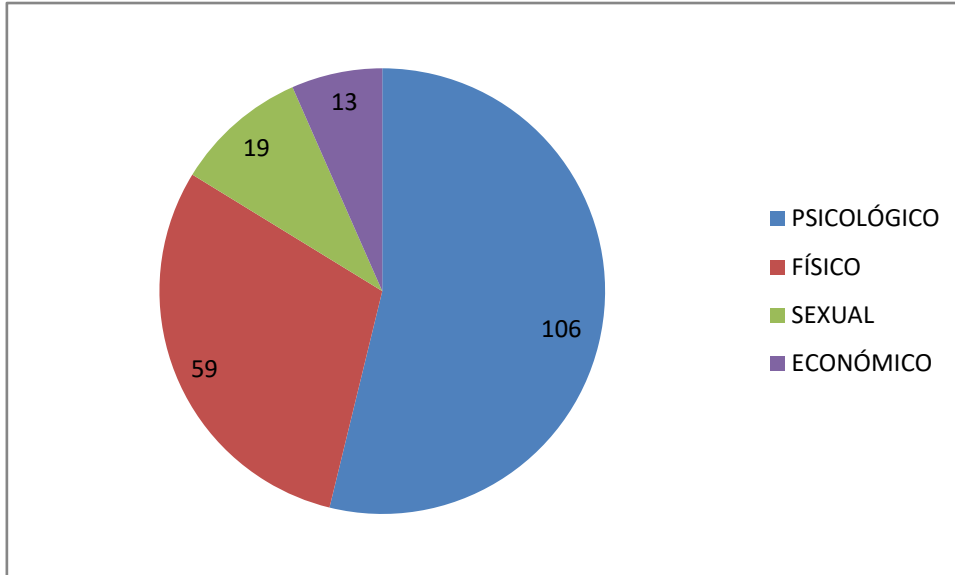
2. Otros datos de interés (del total de usuarias nuevas de 2020)

Nacionalidad: ESPAÑOLA 72, ECUATORIANA 5, MARROQUÍ 11, COLOMBIANA 3, BOLIVIANA 8, ARGENTINA 1, BIELORUSA 1, LITUANA 1, HONDUREÑA 1, BRASILEÑA 1, SALVADOREÑA 1, RUMANA 1.

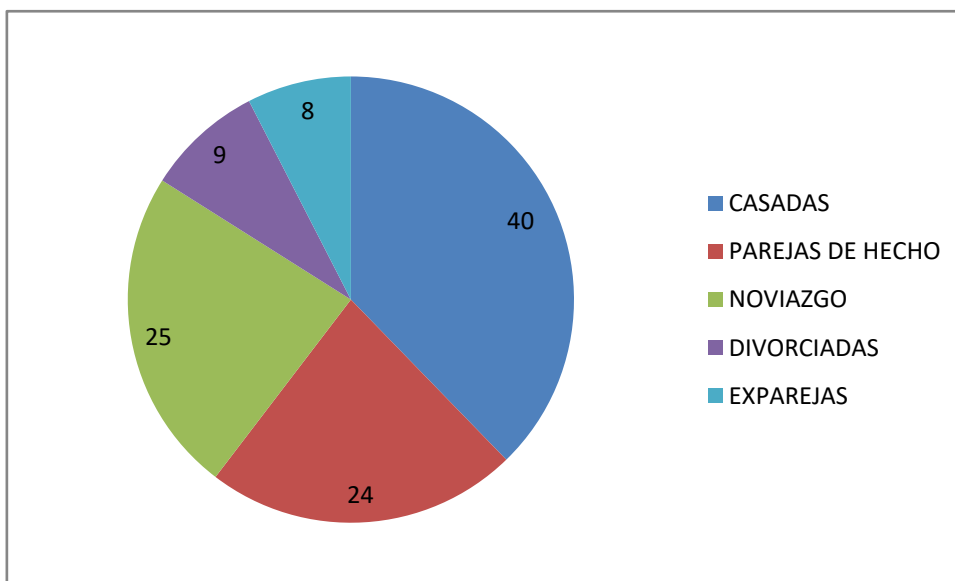


Tipo de maltrato: PSICOLÓGICO **106** , FÍSICO **59**, ECONÓMICO **19**, SEXUAL **13**

Nº DE MUJERES SEGÚN EL TIPO DE MALTRATO



Relación con el agresor: CASADAS **40**, PAREJA DE HECHO **24**, NOVIAZGO **25**, DIVORCIADA **9**, EXPAREJA **8**



Situación actual de la mujer en relación al agresor: DIVORCIADAS **12**, CONVIVEN **19**, CONVIVE PERO HA INICIADO TRÁMITES DE DIVORCIO **1**, NO CONVIVEN **29**, SEPARACIÓN E INICIO DE TRÁMITES JUDICIALES DE DIVORCIO O MEDIDAS PATERNOFILIALES **45**

